

2019年9月期第3四半期決算

2019年7月26日

 株式会社三菱総合研究所

1. 2019年9月期第3四半期決算と業績予想

2. トピックス

2019年9月期 第3四半期のまとめ

売上高： 691億円 前同比 \triangle 11.6億円 (\triangle 1.7%)

- シンクタンク・コンサルティングサービス (TTC) は前期並み、ITサービス (ITS) 減収

経常利益： 47.6億円 前同比 \triangle 9.3億円 (\triangle 16.3%)

- TTC前期並み、ITS課題案件等により減益

純利益： 32.3億円 前同比 \triangle 4.3億円 (\triangle 11.8%)

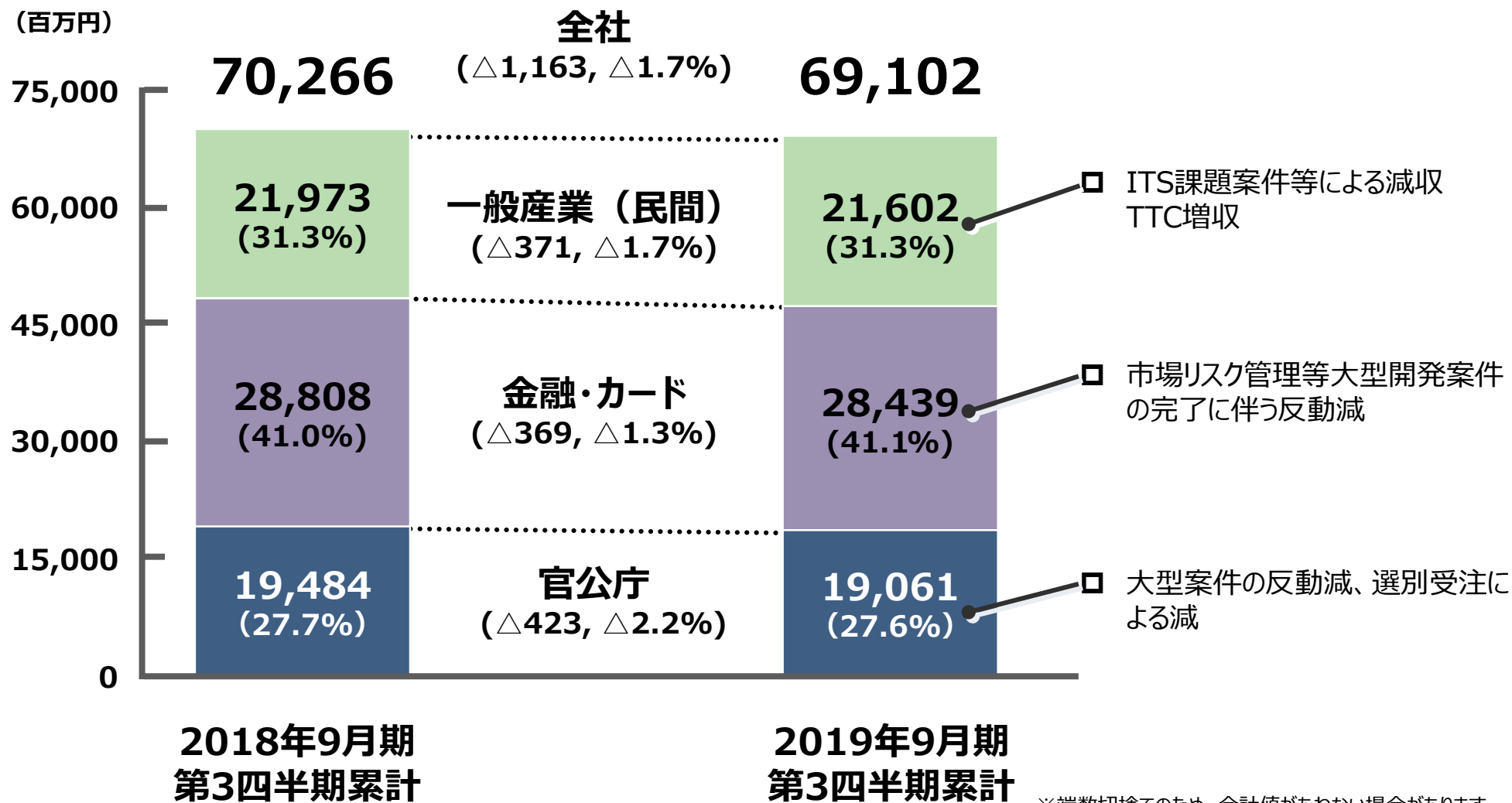
- 特別利益計上 (政策保有株式売却：2Q)

第3四半期連結決算 <前同比>

(百万円)

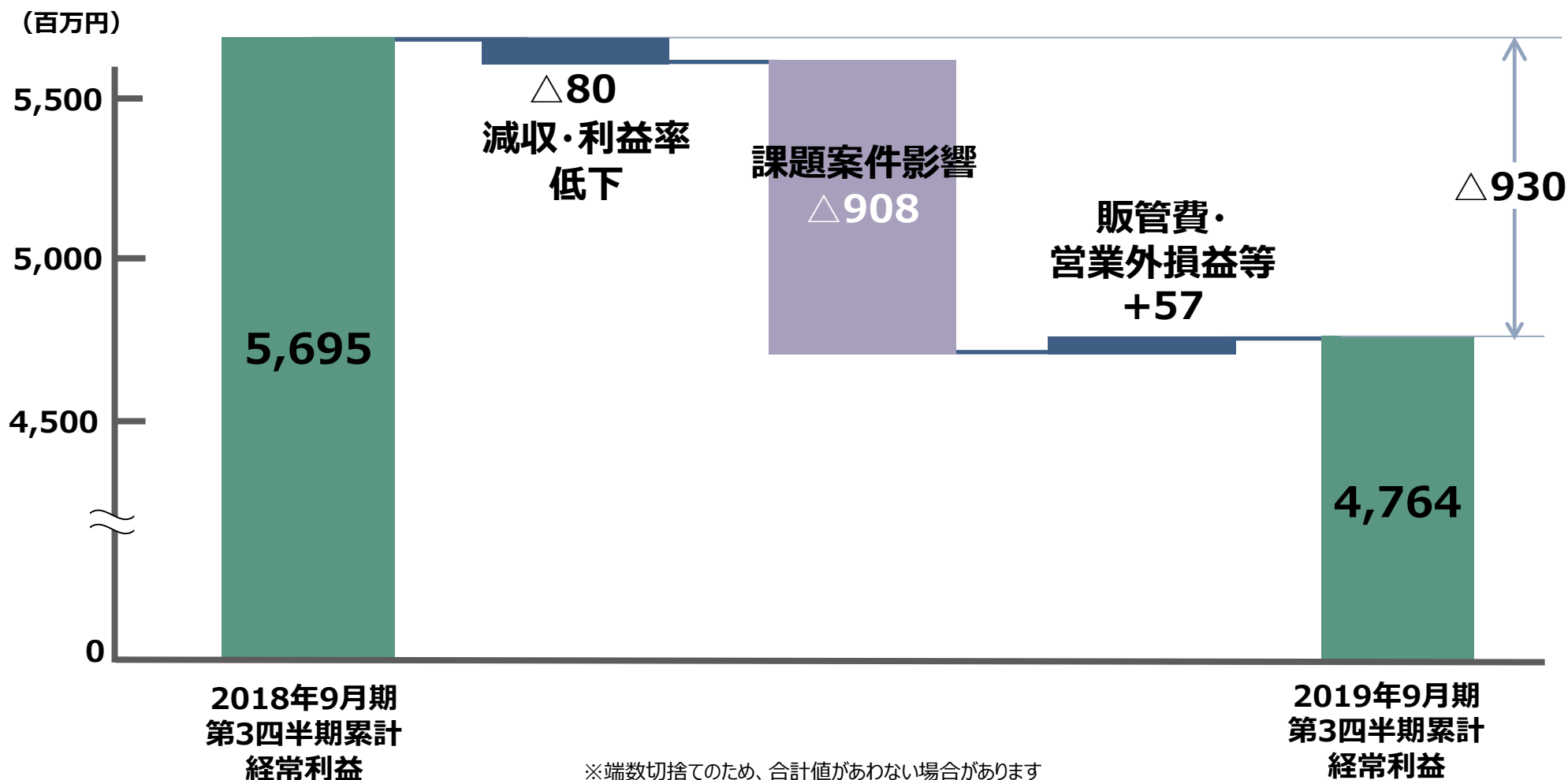
	2018年9月期 3Q累計	2019年9月期 3Q累計	前同比	
			増減額	増減率
売上高	70,266	69,102	△1,163	△1.7%
売上総利益	16,226	15,199	△1,027	△6.3%
売上総利益率	23.1%	22.0%	△1.1 P	
販売費及び一般管理費	10,905	11,063	+158	+1.5%
営業利益	5,321	4,135	△1,185	△22.3%
営業利益率	7.6%	6.0%	△1.6 P	
経常利益	5,695	4,764	△930	△16.3%
親会社株主に帰属する四半期純利益	3,668	3,235	△433	△11.8%
1株当たり四半期純利益 (円)	225.83	199.17	△26.66	

顧客業種別売上高 <前同比>



経常利益の変動要因 <前同比>

■ 前同比減 (△930) は、ほぼ課題案件影響分 (△908 : 2Qから約2億円増)



シンクタンク・コンサルティングサービス (TTC)

(百万円)

	2018年9月期 3Q累計	2019年9月期 3Q累計	前同比	
			増減額	増減率
売上高	28,139	28,215	+76	+0.3%
営業利益	3,556	3,282	△274	△7.7%
営業利益率	12.6%	11.6%	△1.0P	
経常利益	3,707	3,634	△73	△2.0%
経常利益率	13.2%	12.9%	△0.3P	
受注高	27,356	26,077	△1,278	△4.7%
受注残高	22,251	22,862	+610	+2.7%

主なポイント

- 売上・経常利益ともほぼ前期並み
- 受注高減は、大型継続案件の契約見直し（外部委託部分を切り離し当社分のみ契約）が主因
- 受注残高は着実に増加

※端数切捨てのため、合計値があわない場合があります

この資料は、投資判断のご参考となる情報の提供を目的としたもので、投資勧誘を目的として作成したものではありません。

ITサービス (ITS)

(百万円)

	2018年9月期 3Q累計	2019年9月期 3Q累計	前同比	
			増減額	増減率
売上高	42,127	40,886	△1,240	△2.9%
営業利益	1,701	824	△876	△51.5%
営業利益率	4.0%	2.0%	△2.0P	
経常利益	1,924	1,101	△823	△42.8%
経常利益率	4.6%	2.7%	△1.9P	
受注高	41,453	43,229	+1,776	+4.3%
受注残高	35,592	38,820	+3,228	+9.1%

主なポイント

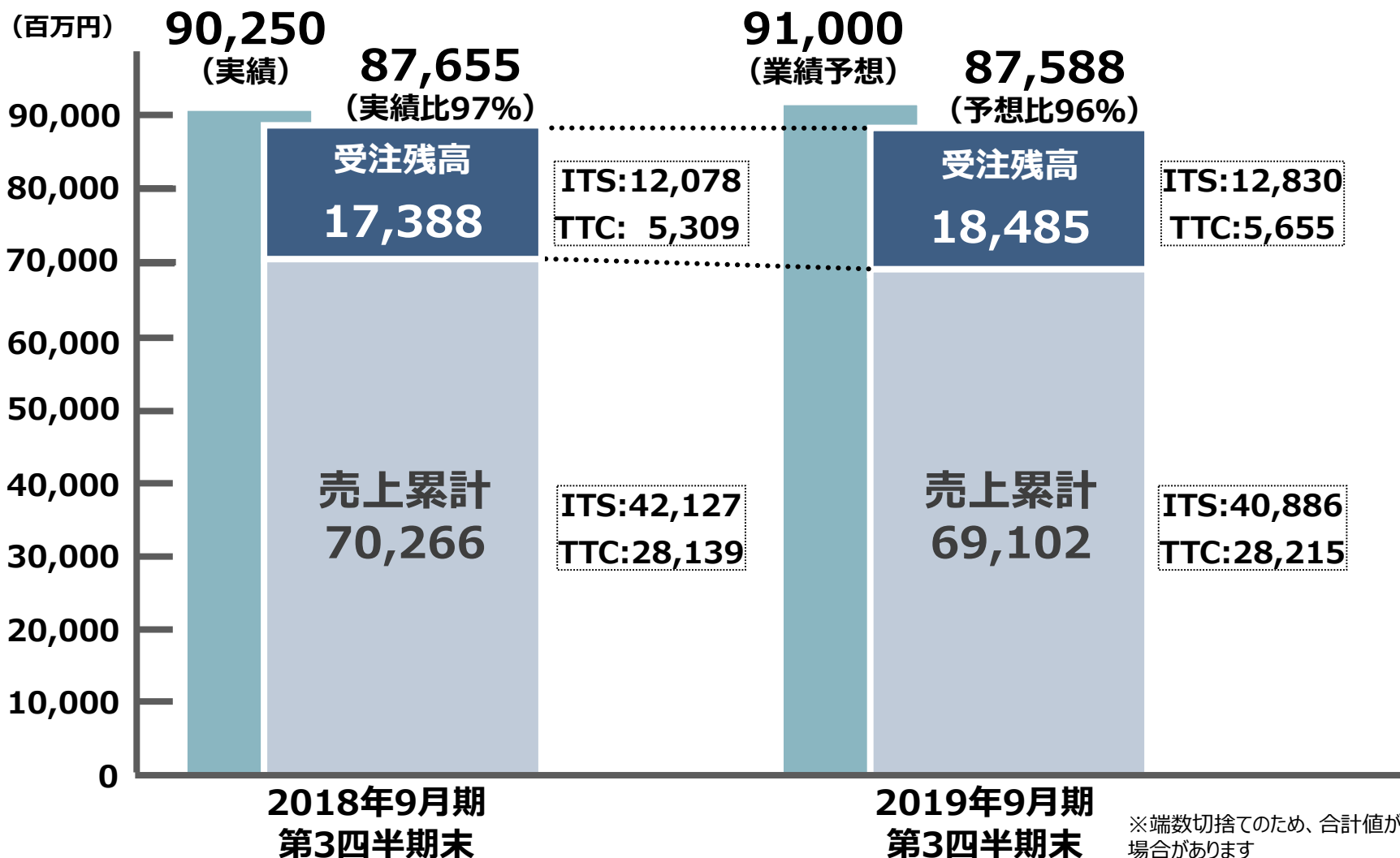
- 課題案件損失影響により減収・減益
- 受注時期前倒しにより受注・受注残高増

※端数切捨てのため、合計値があわない場合があります

この資料は、投資判断のご参考となる情報の提供を目的としたもので、投資勧誘を目的として作成したものではありません。

受注残高（今期売上分）

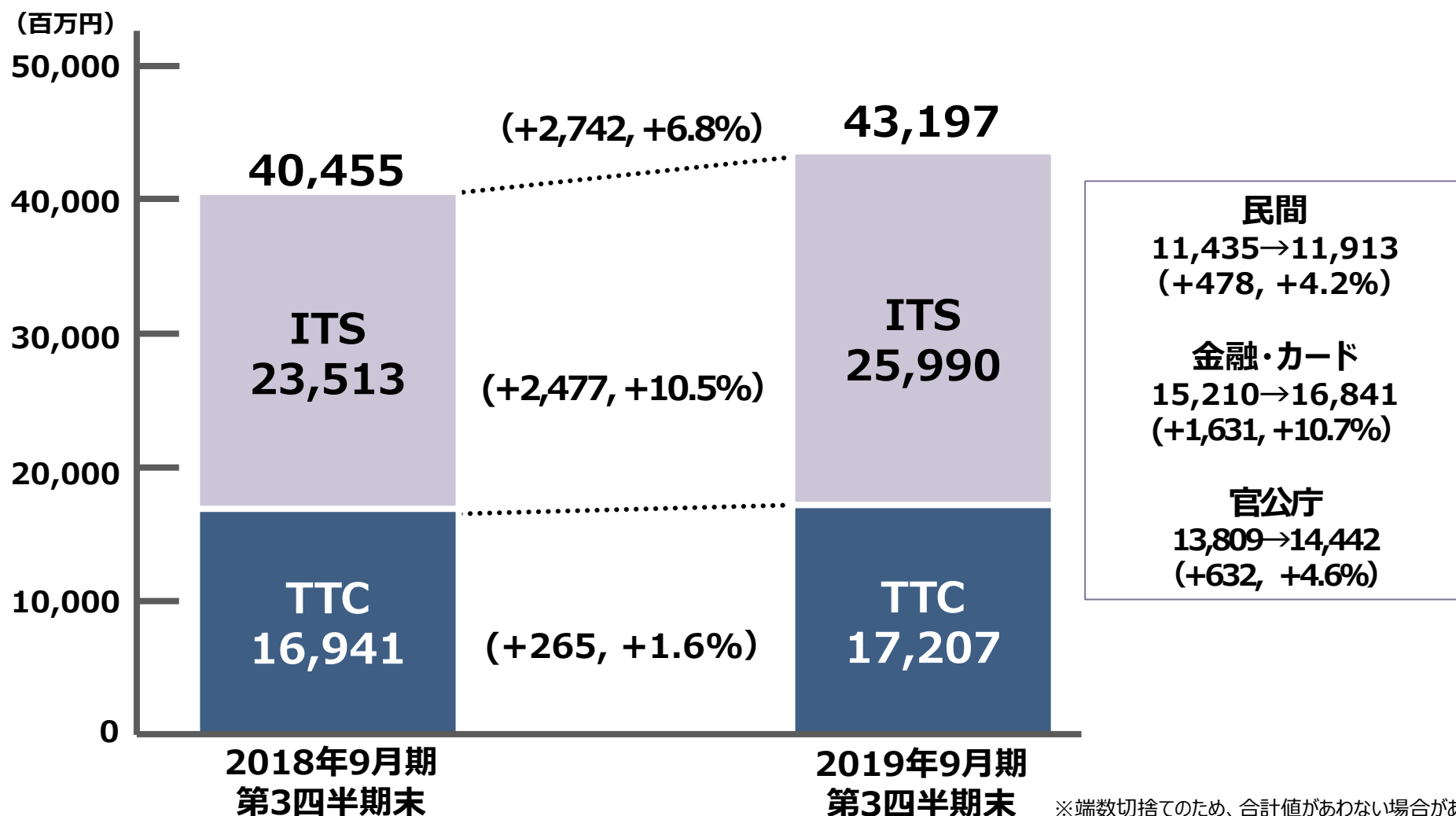
- 今期業績予想の96%を確保（売上累計＋受注残高）



※端数切捨てのため、合計値があわない場合があります

受注残高（来期繰越分）

- TTC堅調（+1.6%）、ITS受注前倒し（+10.5%）により前同比+6.8%



2019年9月期 連結業績予想

前回(2019/4/26)予想から修正なし

(百万円)

	2018年 9月期実績	2019年 9月期予想	前期比	
			増減額	増減率
売上高	90,250	91,000	+749	+0.8%
シンクタンク・コンサルティングサービス	33,489	35,000	+1,510	+4.5%
ITサービス	56,760	56,000	△760	△1.3%
営業利益	4,963	5,000	+36	+0.7%
営業利益率	5.5%	5.5%	△0.0P	
経常利益	5,364	5,400	+35	+0.7%
シンクタンク・コンサルティングサービス	3,233	3,300	+66	+2.1%
ITサービス	2,050	2,100	+49	+2.4%
親会社株主に帰属する当期純利益	3,402	3,500	+97	+2.9%
1株当たり当期純利益 (円)	209.46	215.44	+5.98	+2.9%

※端数切捨てのため、合計値があわない場合があります

この資料は、投資判断のご参考となる情報の提供を目的としたもので、投資勧誘を目的として作成したものではありません。

1. 2019年9月期第3四半期決算と業績予想

2. トピックス

● 新事業（ストック型） 関連のトピックス

Energy-Tech

商品

卸電力取引向けオンラインサービス

<https://www.mpx-web.jp/>

パートナー

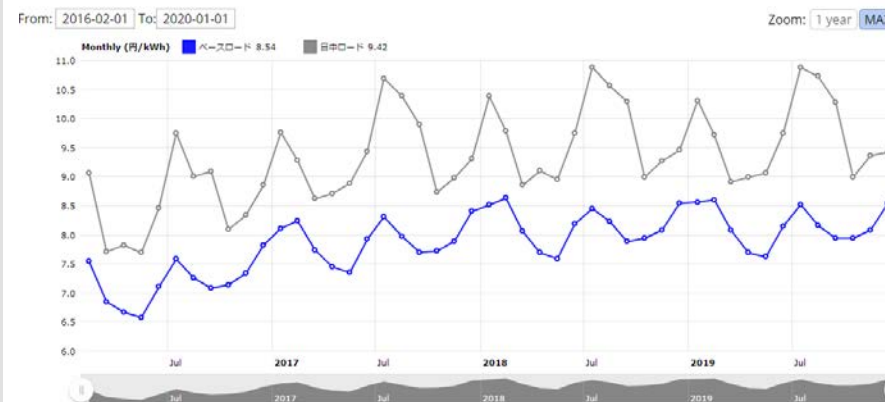
KYOS (欧)
Genscape (米)

実績

契約数
3割増

最近の関連リリース

□ 米Genscape社と卸電力取引向け情報サービスで業務提携（2019/7/5）



Region-Tech

商品

パートナー

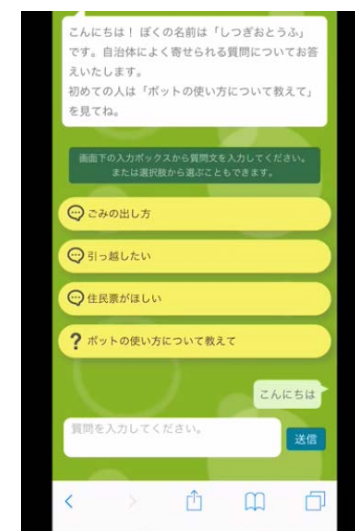
実績

インテリジェント自治体 (AIスタッフ)

<https://aistaff.mri.co.jp/>INES
JBS開発・実証
段階導入 4団体
試行 29団体

最近の関連リリース

- 全国初、戸田市・袋井市が本格導入 (2019/4/10)
- プレミアム付商品券への問い合わせ機能を追加、草加市が導入決定 (4/23)



最近のリリース

2019.7.23

エクセルギー・パワー・システムズ社と業務資本提携
再生可能エネルギー主力電源化に必要な高速調整力の実装に向け協業

2019.6.25

DX

横河ソリューションサービスと協業を拡大
製造業DXトータルサポートプログラムを提供開始・海外展開へ

2019.5.27

AI

数表から文章を自動作成するAI技術を北京大学と共同開発
財務データから有価証券報告書の説明文章を作成

2019.4.23

DX

デジタル地域通貨「地域コイン」の社会実験を実施
3地域で商品券事業への適用可能性とその効果を検証

将来の見通しに関する注意事項

この資料は、将来の見通しに関する記述を含んでいます。予想値を含めこれら将来の見通しに関する記述は、現時点で入手可能な情報に基づいた当社の判断によるものです。

こうした記述は将来の業績を保証するものではなく、予測困難なリスクや不確実性を内包するものです。したがって、実際の業績等は、これら種々の要因によって見通しと異なる結果となることがあります。

当社は、将来の事象や新たな情報等を反映して、将来の見通しに関する記述を更新したり改訂したりする義務を負いません。



株式会社三菱総合研究所

経営企画部 IR室

TEL	: 03-6705-6001
FAX	: 03-5157-2167
E-mail	: ir-info@ml.mri.co.jp
URL	: www.mri.co.jp