

# 2017年9月期連結決算

---

2017年10月31日

**MRI** 株式会社三菱総合研究所

## 1. 2017年9月期決算

## 2. 2018年9月期業績予想

# 2017年9月期 連結決算のまとめ

**売上高： 894.6億円 前期比 +25.6億円 (+2.9%)**

- 官公庁および金融・カード向け売上の増加により増収

**経常利益： 62.5億円 前期比 +3.8億円 (+6.5%)**

- シンクタンク・コンサル (TTC) の減益を ITサービス (ITS) で打ち返し増益

**純利益： 38.3億円 前期比 +4.0億円 (+11.9%)**

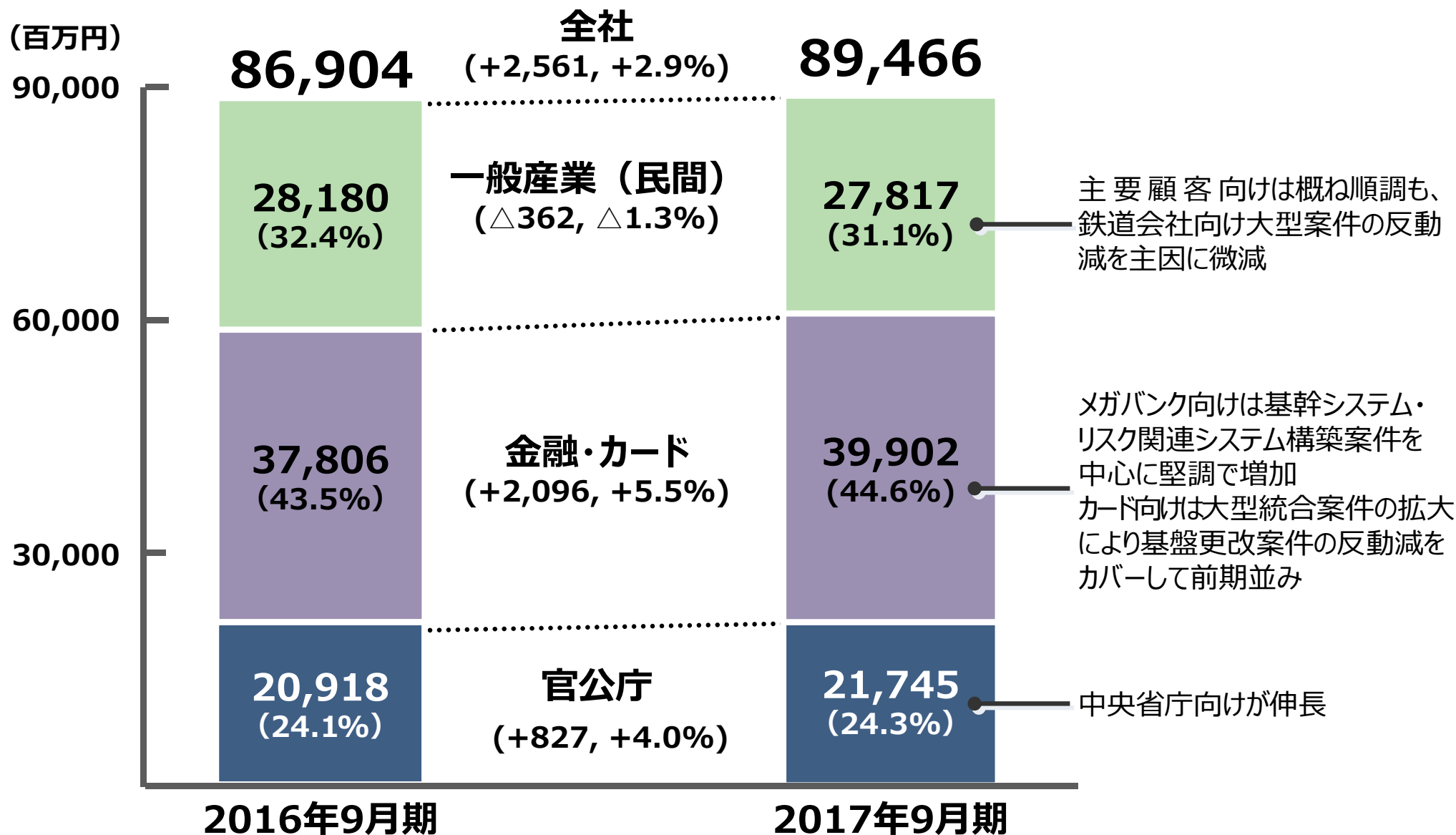
- 過去最高を更新

**期末配当を5円引き上げ**

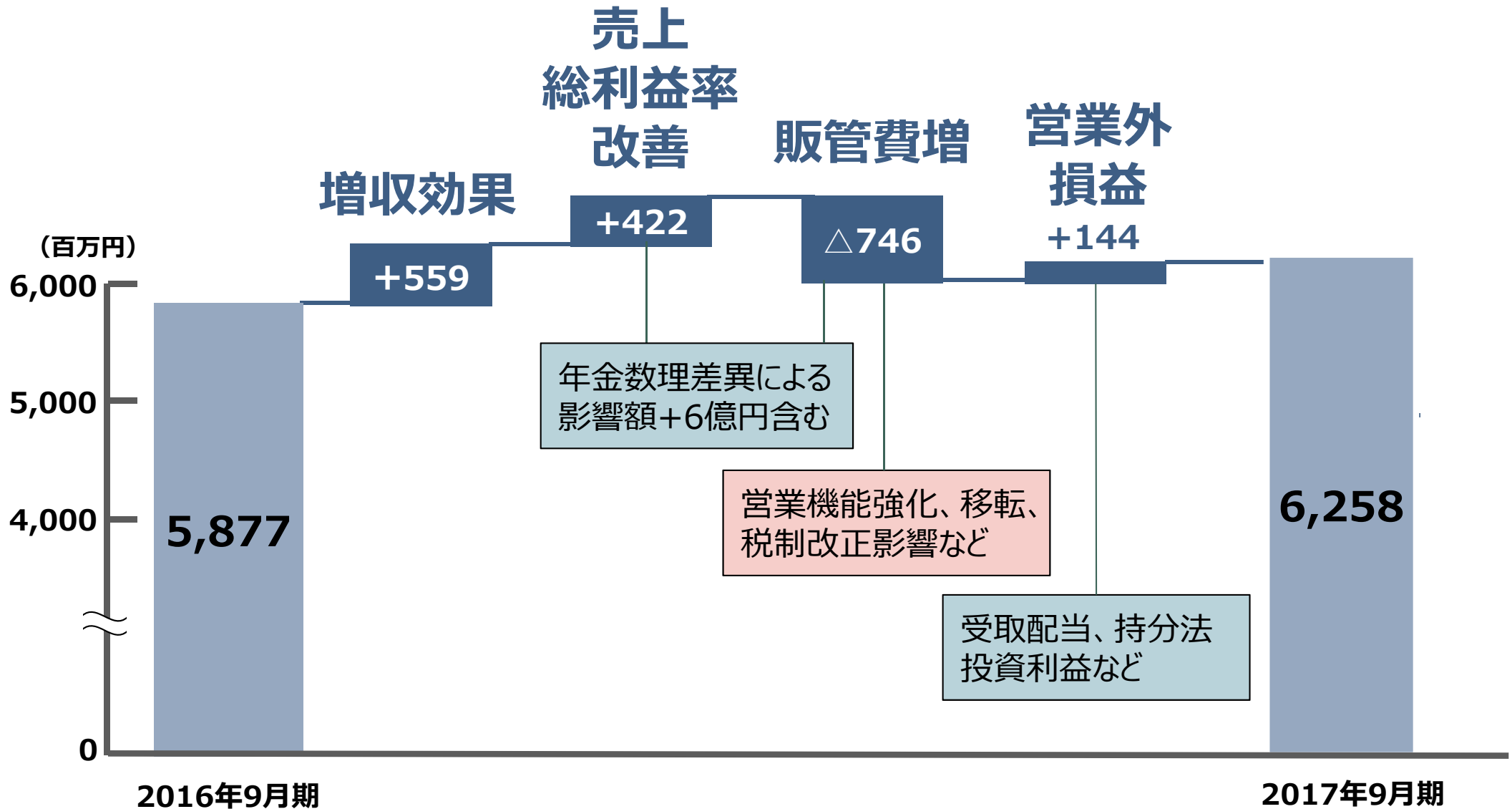
# 2017年9月期 連結決算 <前期比>

	16年9月期	17年9月期	前期比		公表予想 17/4/27	公表 予想比
			増減額	増減率		
売上高	86,904	89,466	+2,561	+2.9%	90,000	△533
売上総利益	18,987	19,970	+982	+5.2%	—	—
売上総利益率	21.8%	22.3%	+0.5P		—	—
販売費及び一般管理費	13,492	14,238	+746	+5.5%	—	—
営業利益	5,495	5,731	+236	+4.3%	5,800	△68
営業利益率	6.3%	6.4%	+0.1P		6.4%	—
経常利益	5,877	6,258	+380	+6.5%	6,200	+58
親会社株主に帰属する当期純利益	3,425	3,833	+408	+11.9%	3,600	+233
1株当たり当期純利益（円）	208.55	235.08	+26.53	+12.7%	220.73	+14.35
ROE（自己資本利益率）	8.6%	9.1%	+0.5P		—	—

# 顧客業種別売上高 <前期比>



# 経常利益の変動要因 <前期比>



# シンクタンク・コンサルティングサービス (TTC)

(百万円)

	2016年9月期	2017年9月期	前期比	
			増減額	増減率
売上高	33,014	32,730	△284	△0.9%
営業利益	2,734	1,862	△871	△31.9%
営業利益率	8.3%	5.7%	△2.6P	
経常利益	2,875	2,029	△845	△29.4%
受注高	34,185	31,618	△2,566	△7.5%
受注残高	24,145	23,033	△1,111	△4.6%

## 主なポイント

- 前期大型案件の反動減、金融機関向けリスク関連事業の移管により減収
- 原価・販管費増により、減益
- 受注高は、採算性の低い大型案件の選択と集中により前期比マイナス（実質ベースでは前期並み）

# ITサービス (ITS)

(百万円)

	2016年9月期	2017年9月期	前期比	
			増減額	増減率
売上高	53,889	56,736	+2,846	+5.3%
営業利益	2,704	3,791	+1,086	+40.2%
営業利益率	5.0%	6.7%	+1.7P	
経常利益	2,931	4,125	+1,193	+40.7%
受注高	54,121	56,260	+2,139	+4.0%
受注残高	36,741	36,266	△475	△1.3%

## 主なポイント

- 金融・カード向けが堅調、増収
- 増収、年金数理差異等によるプラス効果、販管費抑制で4割増益
- 受注高は、大型システム開発案件が積み上がり、前期比プラス

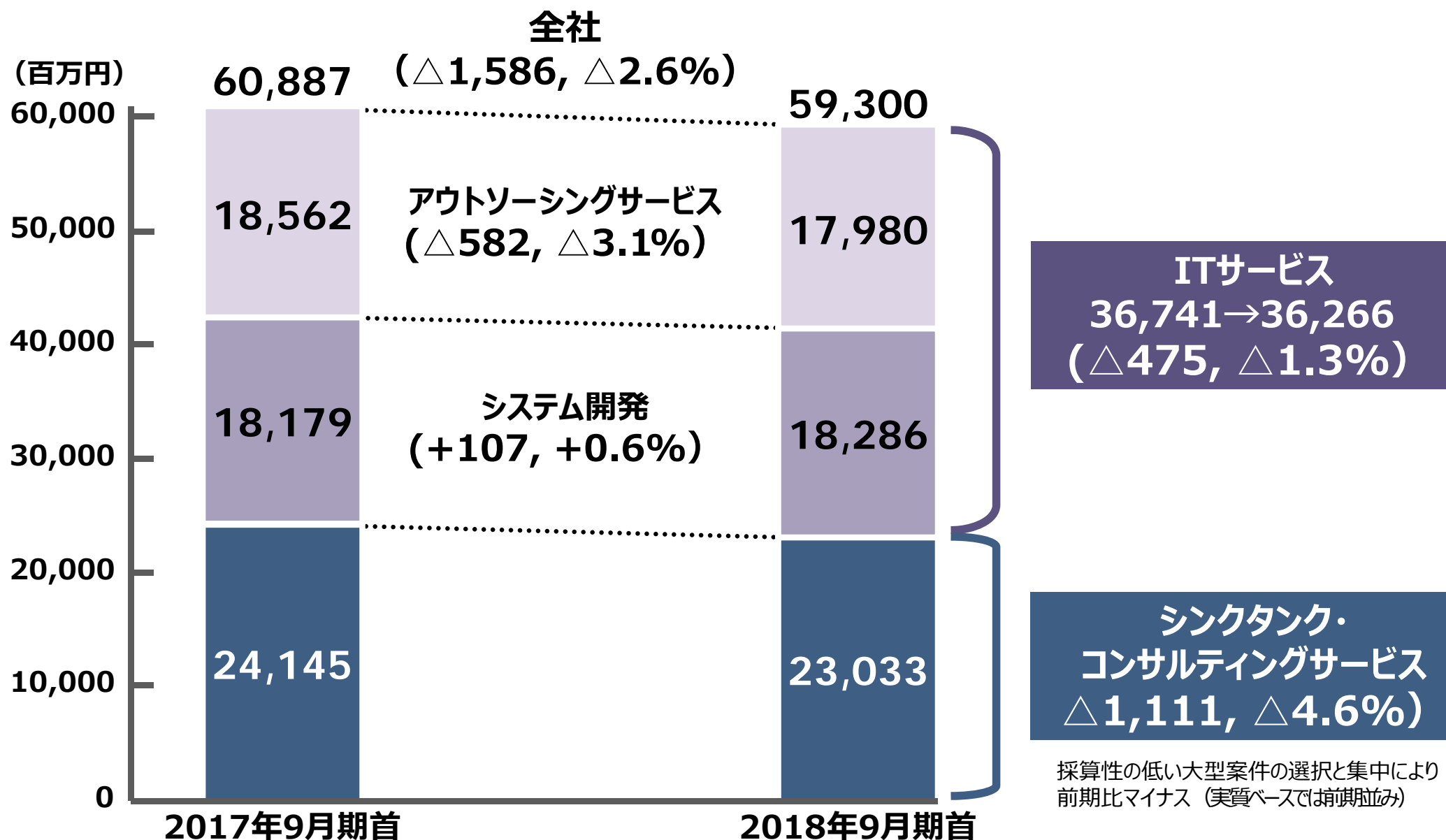


## 1. 2017年9月期決算

---

## 2. 2018年9月期業績予想

# 期首受注残高 <前期比>



# 2018年9月期 連結業績予想

**売上高予想：930億円 前期比 +35億円 (+3.9%)**

- TTC：前期比 +12.6億円 (+3.9%) 重点事業への選択と集中
- ITS：前期比 +22.6億円 (+4.0%) グループ連携、各種新サービス

**経常利益予想：64億円 前期比 +1.4億円 (+2.3%)**

- TTC：前期比 +4.7億円 (+23.2%) マイナス回復 + 戦略受注 + 官民共創
- ITS：前期比 △2.2億円 (△5.5%) メインフレーム更改など将来投資負担増

**当期純利益予想：39億円 前期比 +0.6億円 (+1.7%)**

# 2018年9月期 連結業績予想

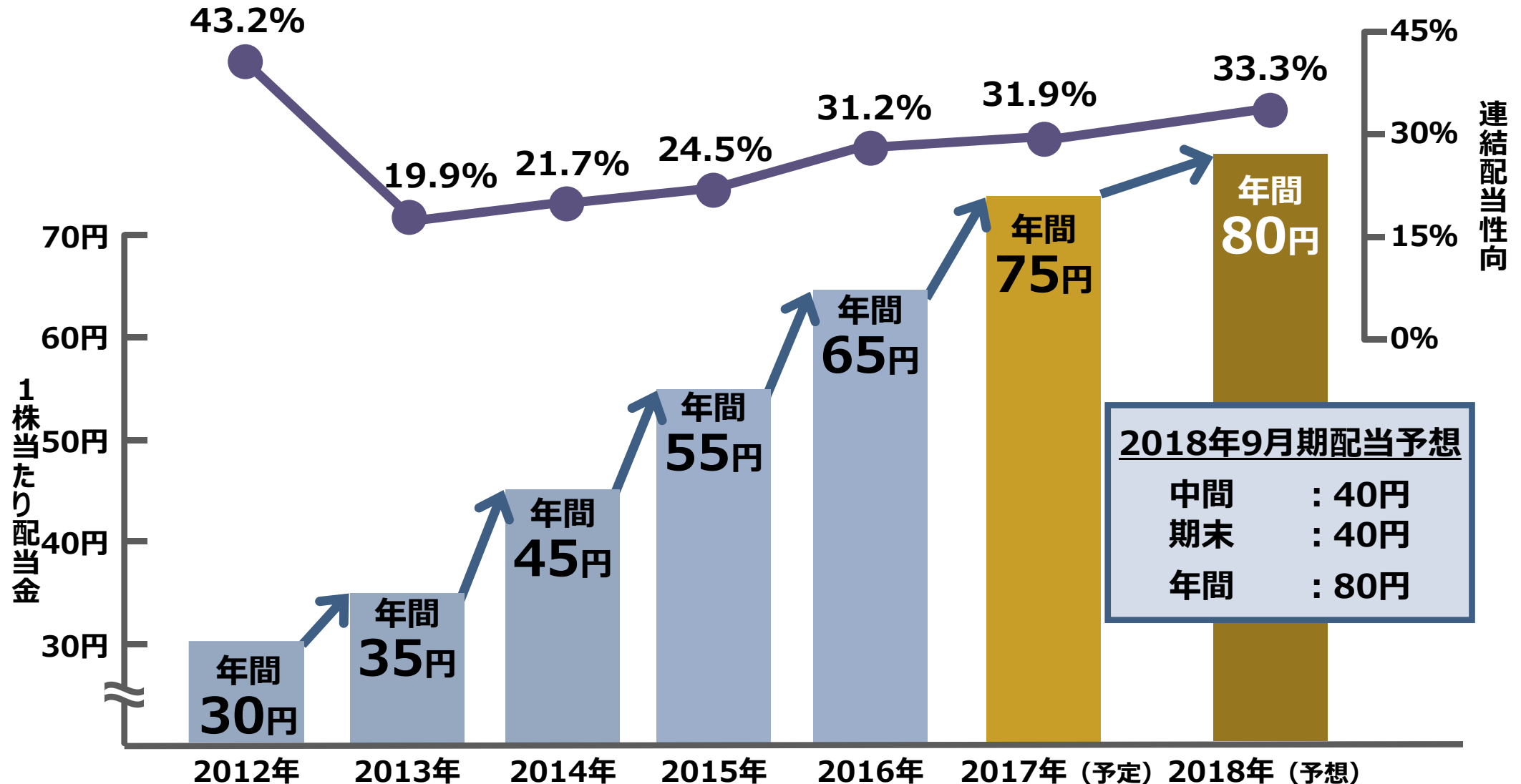
(百万円)

	2017年 9月期実績	2018年 9月期予想	前期比	
			増減額	増減率
売上高	89,466	93,000	+3,533	+3.9%
シンクタンク・コンサルティングサービス	32,730	34,000	+1,269	+3.9%
ITサービス	56,736	59,000	+2,263	+4.0%
営業利益	5,731	5,900	+168	+2.9%
営業利益率	6.4%	6.3%	△0.1P	
経常利益	6,258	6,400	+141	+2.3%
シンクタンク・コンサルティングサービス	2,029	2,500	+470	+23.2%
ITサービス	4,125	3,900	△225	△5.5%
親会社株主に帰属する当期純利益	3,833	3,900	+66	+1.7%
1株当たり当期純利益 (円)	235.08	240.06	+4.98	+2.1%

# 2018年9月期 配当予想

## 配当方針

安定的な配当を継続的に行いながら、業績や財務健全性のバランス等も総合的に勘案しつつ、配当水準の引き上げを目指す



## 将来の見通しに関する注意事項

この資料は、将来の見通しに関する記述を含んでいます。予想値を含めこれら将来の見通しに関する記述は、現時点で入手可能な情報に基づいた当社の判断によるものです。

こうした記述は将来の業績を保証するものではなく、予測困難なリスクや不確実性を内包するものです。したがって、実際の業績等は、これら種々の要因によって見通しと異なる結果となることがあります。

当社は、将来の事象や新たな情報等を反映して、将来の見通しに関する記述を更新したり改訂したりする義務を負いません。



株式会社三菱総合研究所

経営企画部 IR室

TEL	:	03-6705-6001
FAX	:	03-5157-2171
E-mail	:	ir-info@mri.co.jp
URL	:	<a href="http://www.mri.co.jp/">http://www.mri.co.jp/</a>