

2016年9月期第1四半期決算

2016年2月3日

MRI 株式会社三菱総合研究所

1. 2016年9月期第1四半期決算

2. 2016年9月期業績予想

3. 参考資料

2016年9月期 第1四半期のまとめ

売上高：134.3億円 前年同期比 Δ 5.3億円

- 金融・カード向け売上減少

経常損益*： Δ 6.4億円 前年同期比 Δ 3.8億円

- 減収及び前年同期の高採算案件の反落等により、減益

*経常損失計上は売上の季節要因によるものであり、例年の傾向

純損益： Δ 5.9億円 前年同期比 Δ 1.2億円

- 投資有価証券売却益(1.4億円)を特別利益に計上

上期・通期業績予想は変更なし

- 今期計画対比では順当な進捗、受注も順調に積み上がり

第1四半期連結決算 <前年同期比>

(百万円)

	2015年9月期 1Q(10~12月)	2016年9月期 1Q(10~12月)	前年同期比	
			増減額	増減率
売上高	13,967	13,432	△535	△3.8%
売上原価	10,977	10,874	△102	△0.9%
売上総利益	2,990	2,557	△432	△14.5%
売上総利益率	21.4%	19.0%	△2.4P	—
販売費及び一般管理費	3,309	3,309	+0	+0.0%
営業利益(△損失)	△318	△752	△433	—
営業利益率	△2.3%	△5.6%	△3.3P	—

●売上高の顧客業種別内訳・前同比増減理由

(百万円)

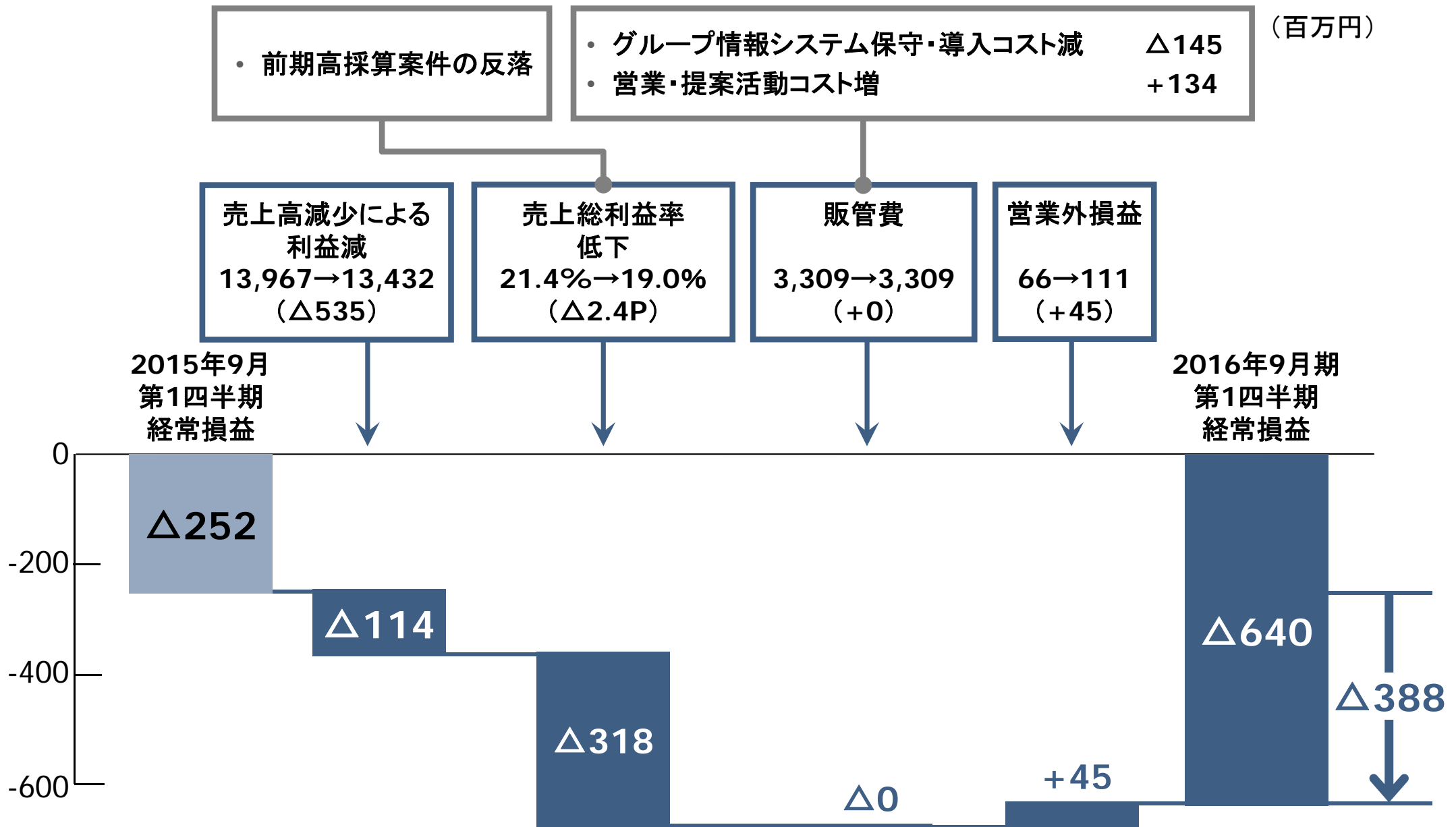
	前1Q	当1Q	増減額	増減率	増減理由
官公庁	439	507	+67	+15.3%	—
金融・カード	8,479	7,140	△1,338	△15.8%	システム開発案件の減少
一般産業	5,048	5,784	+735	+14.6%	電力会社や鉄道会社のシステム開発案件の増加

第1四半期連結決算 <前年同期比>

(百万円)

	2015年9月期 1Q(10~12月)	2016年9月期 1Q(10~12月)	前年同期比	
			増減額	増減率
営業利益(△損失)	△318	△752	△433	—
営業外損益	66	111	+45	+67.5%
経常利益(△損失)	△252	△640	△388	—
特別損益	△10	140	+151	—
税金等調整前四半期純利益(△損失)	△262	△499	△236	—
法人税等	139	67	△71	△51.5%
非支配株主に帰属する四半期純利益	70	25	△44	△62.9%
親会社株主に帰属する四半期純利益 (△損失)	△472	△593	△121	—
1株当たり四半期純利益(△損失)	△28.74円	△36.12円	△7.38円	—

経常損益の変動要因 <前年同期比>



シンクタンク・コンサルティングサービス

(百万円)

	2015年9月期 1Q(10~12月)	2016年9月期 1Q(10~12月)	前年同期比	
			増減額	増減率
売上高	1,895	2,064	+168	+8.9%
営業利益(△損失)	△926	△945	△19	—
営業利益率	△48.9%	△45.8%	+3.1P	—
経常利益(△損失)	△916	△893	+23	—
受注高	4,835	5,334	+498	+10.3%
受注残高	28,353	26,245	△2,108	△7.4%

主なポイント

- 増収：金融機関向けリスク管理・規制対応支援案件や顧客データ分析案件などが貢献
- 営業／経常損失横ばい：賞与増も、販管費減。営業損失計上は売上の季節要因によるもの
- 受注は官民とも案件が着実に積上がり順調。受注残高は大型実証事業案件の反動減でマイナス

ITサービス

(百万円)

	2015年9月期 1Q(10~12月)	2016年9月期 1Q(10~12月)	前年同期比	
			増減額	増減率
売上高	12,071	11,367	△704	△5.8%
営業利益	616	190	△425	△69.1%
営業利益率	5.1%	1.7%	△3.4P	—
経常利益	674	241	△432	△64.2%
受注高	10,803	14,018	+3,214	+29.8%
受注残高	35,176	39,160	+3,984	+11.3%

主なポイント

- 金融・カード向け売上の減少により、減収
- 減収に加え、前1Qの高採算案件の反動減等により、減益
- 受注高は前同比3割の大幅増で回復基調を持続

1. 2016年9月期第1四半期決算

2. 2016年9月期業績予想

3. 参考資料

2016年9月期 連結業績予想

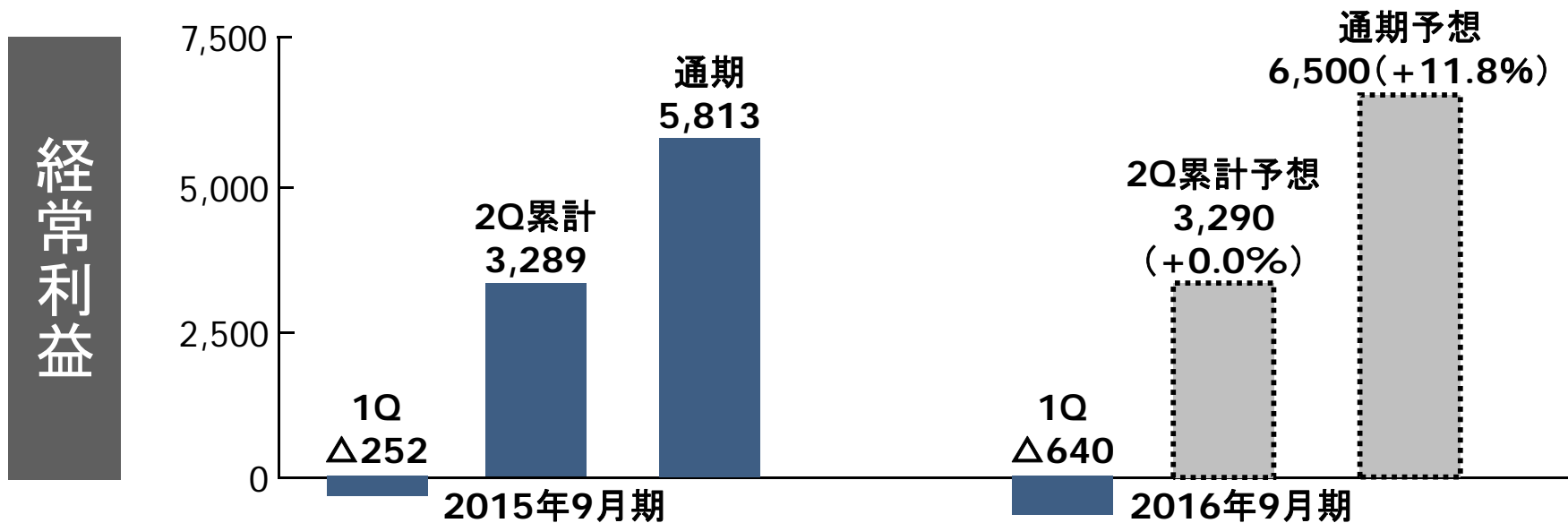
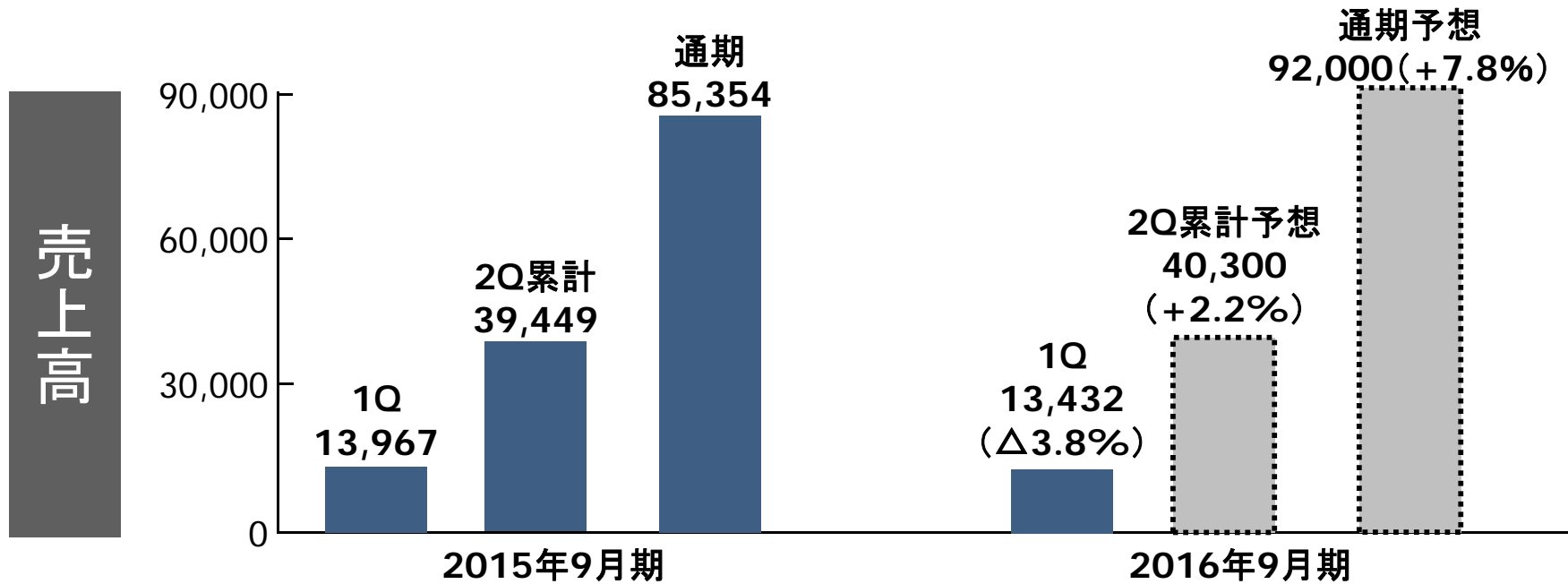
前回(2015/10/30)予想から修正なし

(百万円)

	2015年9月期 実績 ①	2016年9月期 (予想) ②	前期比	
			増減額 ②-①	増減率
売上高	85,354	92,000	+6,645	+7.8%
シンクタンク・コンサルティングサービス	35,030	36,000	+969	+2.8%
ITサービス	50,324	56,000	+5,675	+11.3%
営業利益	5,552	6,200	+647	+11.7%
営業利益率	6.5%	6.7%	+0.2P	
経常利益	5,813	6,500	+686	+11.8%
シンクタンク・コンサルティングサービス	3,546	3,550	+3	+0.1%
ITサービス	2,231	3,000	+768	+34.4%
親会社株主に帰属する当期純利益	3,692	3,600	△92	△2.5%
1株当たり当期純利益(円)	224.83	219.19	△5.64	△2.5%

2016年9月期 連結業績予想

単位:百万円、()内は前年同期比



1. 2016年9月期第1四半期決算

2. 2016年9月期業績予想

3. 参考資料

新たな取り組み

人事BPO事業で戦略的な業務・資本提携 — エイチアールワン(株)

- HROne: 日本最大(*)の人事給与アウトソーシング会社
大企業中心に幅広い業務ノウハウに強み
*売上高ベース
- DCS: 人事給与システム **PROSRV** 提供に強み
- MRIの人事コンサルと連携、人事BPO業界リーダーへ



電力フォワードカーブ配信サービス開始へ — KYOS社と提携

- 卸電力市場活性化に向け、電力先物市場の開設検討が進行
- 取引参加には多様な情報が求められるなか、欧州での豊富な知見・経験を持つKYOS社と共同で電力フォワードカーブ(*1)を構築
- わが国初(*2)となる1時間粒度の電力フォワードカーブの配信を1月～開始

KYOS社の概要	
所在地	オランダ（2002年設立）
事業内容	エネルギー取引に関するシステム開発、コンサルティング

*1: 将来の電力の売買について、現時点で約定する場合の価格を算定したもの（受渡日等によって異なる価格が曲線で表現される）

*2: 当社調べ

将来の見通しに関する注意事項

この資料は、将来の見通しに関する記述を含んでいます。予想値を含めこれら将来の見通しに関する記述は、現時点で入手可能な情報に基づいた当社の判断によるものです。

こうした記述は将来の業績を保証するものではなく、予測困難なリスクや不確実性を内包するものです。したがって、実際の業績等は、これら種々の要因によって見通しと異なる結果となることがあります。

当社は、将来の事象や新たな情報等を反映して、将来の見通しに関する記述を更新したり改訂したりする義務を負いません。



株式会社三菱総合研究所

経理財務部 IR室

TEL : 03-6705-6001
FAX : 03-5157-2171
E-mail : ir-info@mri.co.jp
URL : <http://www.mri.co.jp/>