

2012年9月期第2四半期連結決算

2012年4月27日

株式会社三菱総合研究所

1. 2012年9月期第2四半期決算

2. 2012年9月期業績見通し

第2四半期連結決算

(百万円)

	2011年9月期 2Q累計実績 (10~3月) ①	2012年9月期 2Q累計実績 (10~3月) ②	前年同期比		2012年9月期 2Q累計 (2/3予想) ③	前回予想差 増減額 ②-③
			増減額 ②-①	増減率		
売上高	35,360	36,569	+1,209	+3.4%	36,800	△230
売上原価	27,653	28,882	+1,229	+4.4%		
売上総利益	7,707	7,686	△20	△0.3%		
販管費	5,716	5,780	+63	+1.1%		
営業利益	1,990	1,906	△83	△4.2%	1,840	+66
営業利益率	5.6%	5.2%	△0.4P		5.0%	0.2P

第2四半期連結決算

(百万円)

	2011年9月期 2Q累計実績 (10~3月) ①	2012年9月期 2Q累計実績 (10~3月) ②	前年同期比		2012年9月期 2Q累計 (2/3予想) ③	前回予想差 増減額 ②-③
			増減額 ②-①	増減率		
営業利益	1,990	1,906	△83	△4.2%	1,840	+66
営業外損益	234	55	△178	△76.1%		
経常利益	2,225	1,962	△262	△11.8%	1,880	+82
特別損益	△463	△243	+219	-		
税金等調整前四半期純利益	1,761	1,718	△42	△2.4%		
法人税等	627	968	+341	+54.4%		
少数株主利益	131	67	△64	△49.0%		
四半期純利益	1,001	682	△319	△31.9%	639	+43
1株当たり四半期純利益(円)	61.01	41.57	△19.44	△31.9%	38.91	+2.66

セグメント別業績 <前年同期比>

(百万円)

		2011年9月期 2Q累計実績 (10~3月)	2012年9月期 2Q累計実績 (10~3月)	増減額	増減率
シンクタンク ・コンサルティング事業	売上高	8,226	8,419	+193	+2.3%
	営業利益	284	1,009	+725	+255.2%
	営業利益率	3.5%	12.0%	+8.5P	
ITソリューション事業	売上高	27,134	28,150	+1,015	+3.7%
	営業利益	1,689	910	△778	△46.1%
	営業利益率	6.2%	3.2%	△3.0P	

第2四半期のまとめ

売上高: 365億円 前同比+12億円

- +) 前下期に新規連結した子会社アイティーワンの寄与
- -) 大型ソリューション案件の一巡

営業利益: 19億円 前同比△0.8億円

- +) シンクタンク・コンサルティング事業は高稼働、コスト削減により収益改善
- -) ITソリューション事業では前期発生した不採算案件対応が継続

純利益: 6.8億円 前同比△3億円

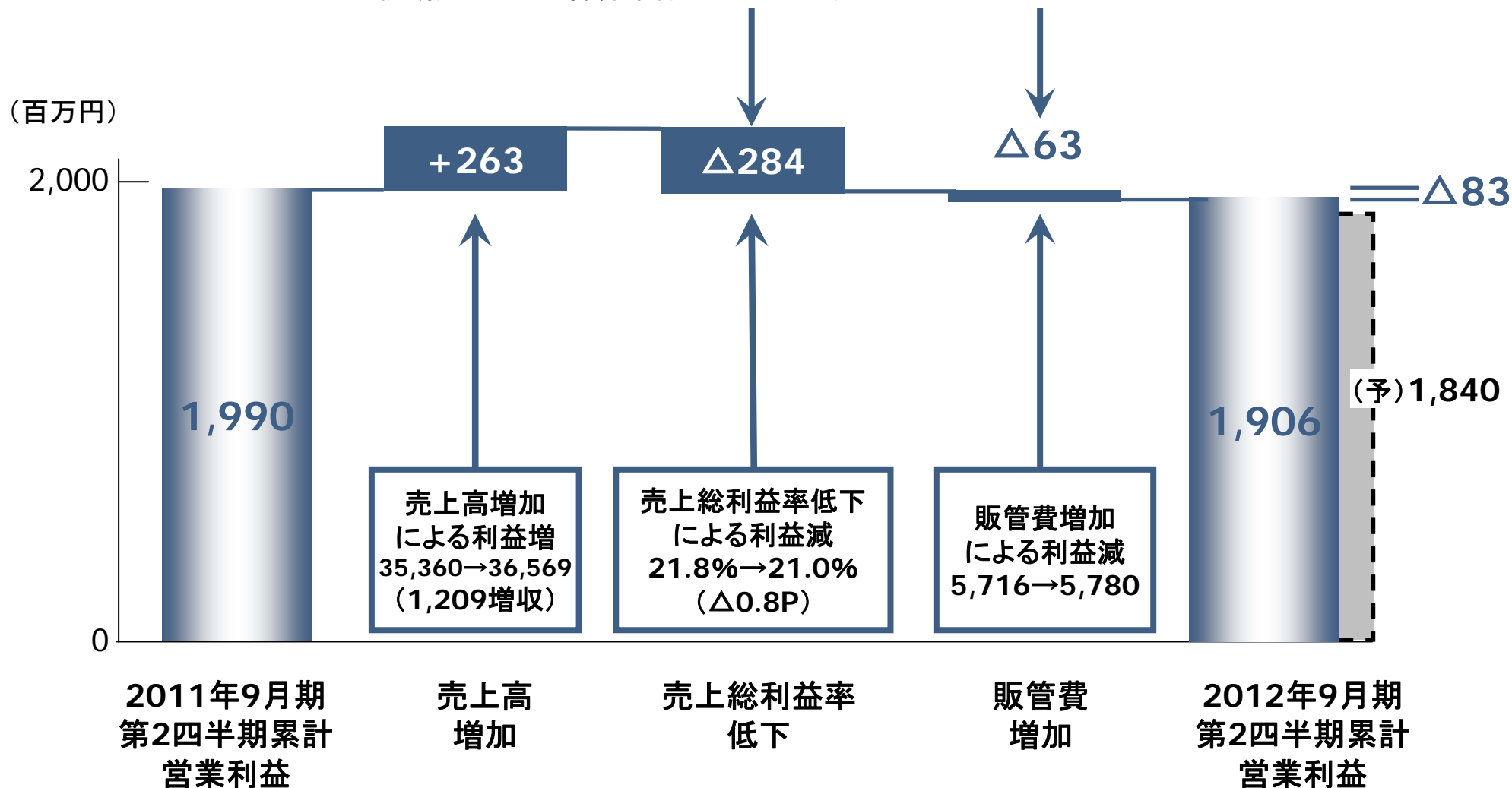
- 前期の一時的な持分法投資利益(負ののれん)の剥落
- 税制改正に伴う税率変更による法人税等の増加

予想比: 売上未達も、コスト削減の取り組みにより利益は計画達成

営業利益の変動要因 <前年同期比>

- ✓ コスト削減、受注好調に伴う稼働アップ
- ✓ 前期発生した不採算案件の対応コスト発生

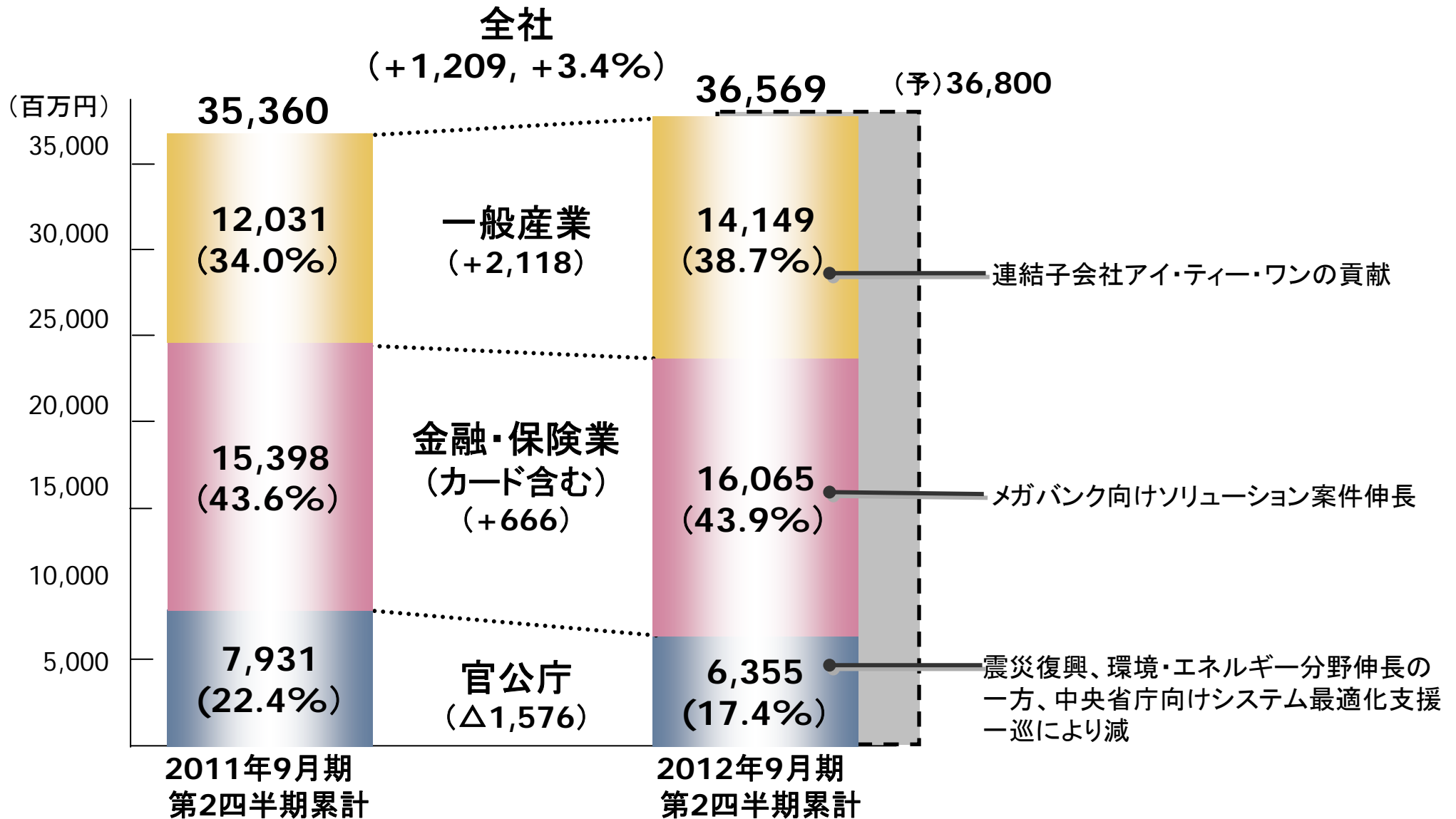
- ✓ 前期の本社移転一時費用の解消
- ✓ BPO事業拠点集約に係る一時費用発生



販売費及び一般管理費：主な増減内訳

	具体的施策	主な増減(前同比)
減少項目	本社移転 (2010/11月移転完了)	一時費用の解消△0.8億円
	経費抑制・削減	経費削減△2.7億円 (業務委託費、情報システム経費他)
増加項目	情報処理業務の再編・拠点集約 (2012/1月移転完了)	二重家賃等一時費用発生＋1.5億円
	営業強化	営業費用増加＋1億円
	M&A (2011/6月アイティーワン)	新規子会社による増加＋1.6億円

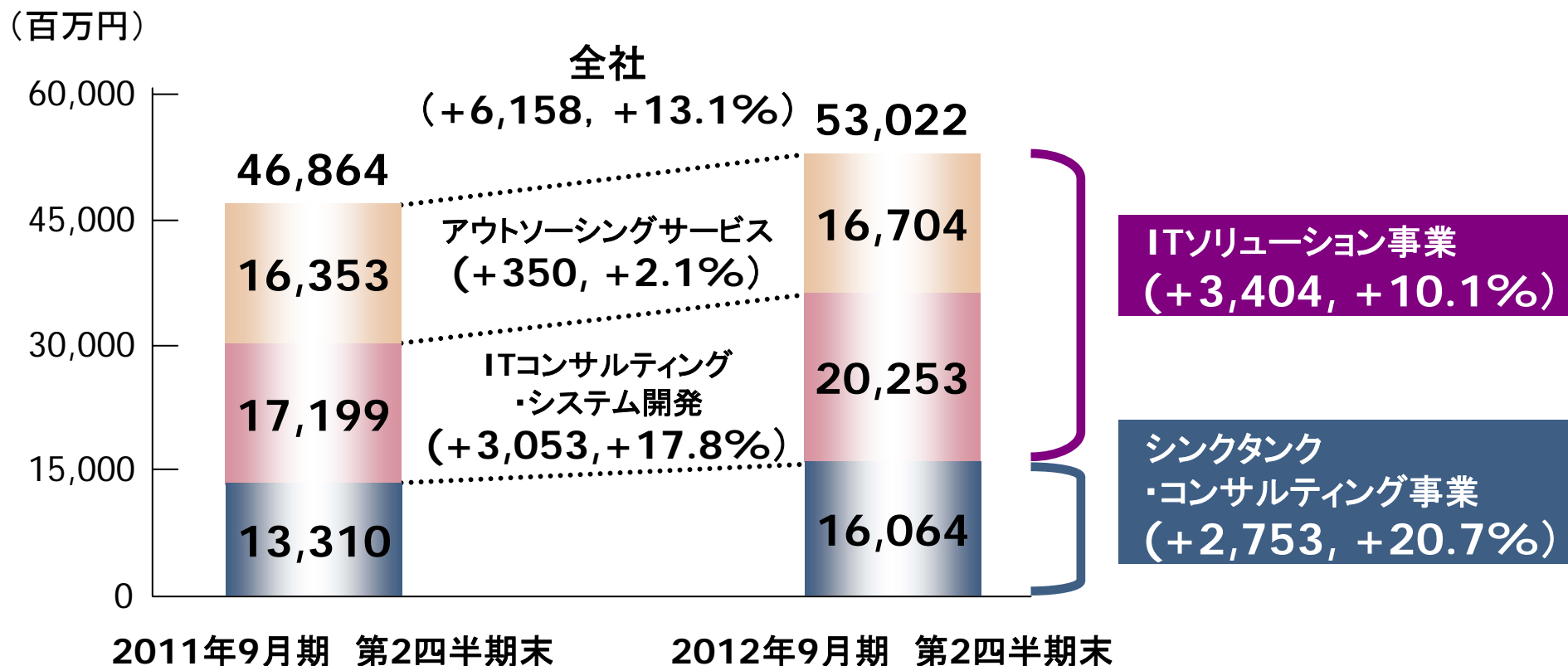
顧客業種別売上高 <前年同期比>



セグメント別受注残高 <前年同期末比>

今期売上分、来期繰越分ともに前年同期末を上回る

- 当期売上計画の9割の受注を確保済み
- 震災復興、環境・エネルギー関連、メガバンク向けソリューションでの受注好調



1. 2012年9月期第2四半期決算

2. 2012年9月期業績見通し

2012年9月期連結業績予想

前回(2/3)予想から変更なし

連結業績予想は、前回(2/3)予想から修正なし

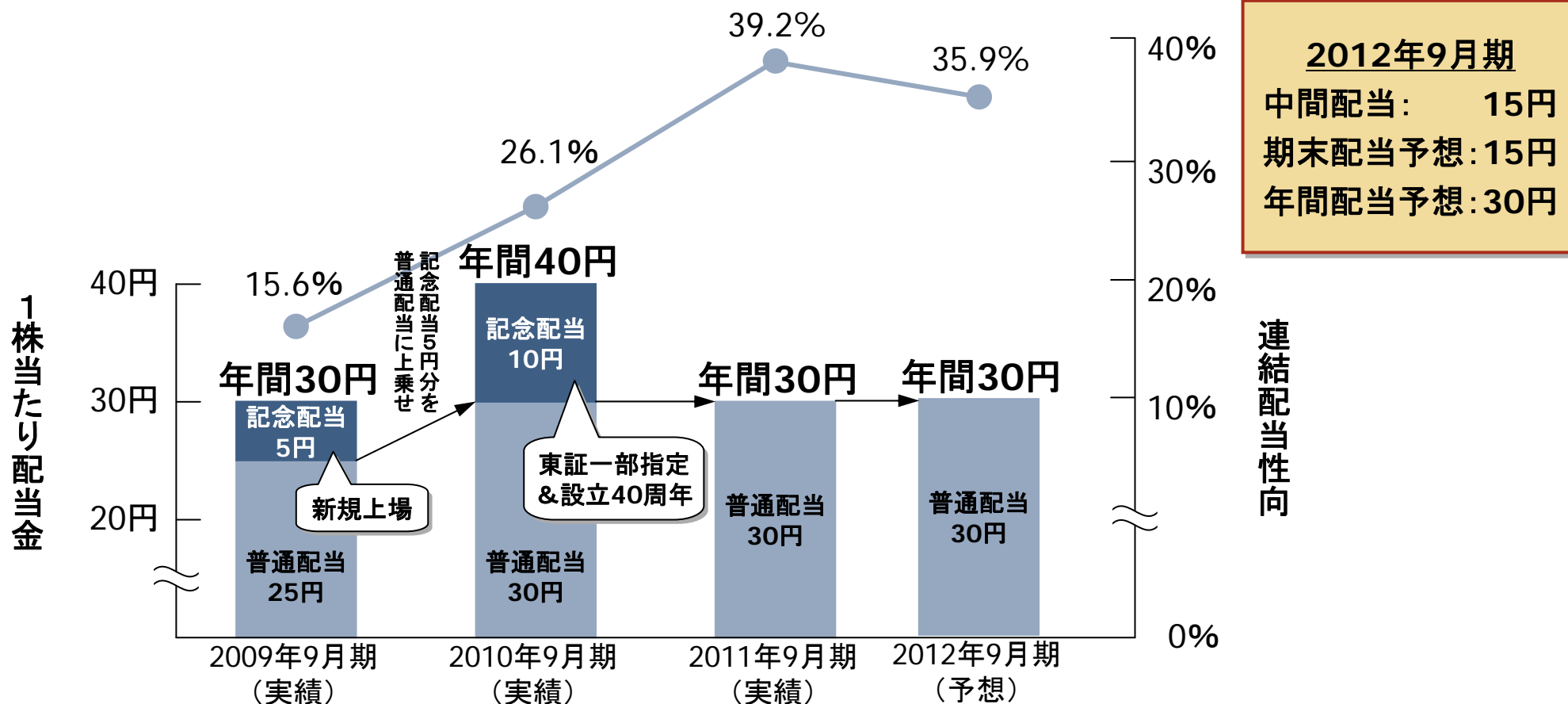
- 上期受注実績を鑑み、売上高セグメント別内訳を見直し

(百万円)

	2011年9月期 実績 ①	2012年9月期 (今回予想) ②	前期比		2012年9月期 (2/3予想) ③	増減額 ②-③
			増減額 ②-①	増減率		
売上高	72,503	75,500	+2,996	+4.1%	75,500	-
シンクタンク・コンサルティング事業	19,788	20,670	+882	+4.5%	19,600	+1,070
ITソリューション事業	52,714	54,830	+2,115	+4.0%	55,900	△1,070
営業利益	2,537	3,570	+1,032	+40.7%	3,570	-
営業利益率	3.5%	4.7%	+1.2P		4.7%	-
経常利益	2,905	3,690	+784	+27.0%	3,690	-
当期純利益	1,255	1,371	+115	+9.2%	1,371	-
1株当たり当期純利益(円)	76.45	83.48	+7.03	+9.2%	83.48	-

2012年9月期配当予想

連結業績動向、財務状況を総合的に勘案し、必要な内部留保充実を図りつつ、安定配当を維持。今後、業績の伸展と配当水準の引き上げを目指す



将来の見通しに関する注意事項

この資料は、将来の見通しに関する記述を含んでいます。予想値を含めこれら将来の見通しに関する記述は、現時点で入手可能な情報に基づいた当社の判断によるものです。

こうした記述は将来の業績を保証するものではなく、予測困難なリスクや不確実性を内包するものです。したがって、実際の業績等は、これら種々の要因によって見通しと異なる結果となることがあります。

当社は、将来の事象や新たな情報等を反映して、将来の見通しに関する記述を更新したり改訂したりする義務を負いません。

株式会社三菱総合研究所
広報・IR部 IR室

TEL : 03-6705-6001
FAX : 03-5157-2171
E-mail : ir-info@mri.co.jp
URL : <http://www.mri.co.jp/>