

2011年9月期第2四半期連結決算

2011年4月28日

株式会社三菱総合研究所

1. 2011年9月期第2四半期決算

2. 2011年9月期業績見通し

第2四半期連結決算

(百万円)

	2010年9月期 2Q累計実績 ①	2011年9月期 2Q累計実績 ②	前年同期比		2011年9月期 2Q累計 (11/8予想) ③	前回予想差 増減額 ②-③
			増減額 ②-①	増減率		
売上高	36,153	35,360	△792	△2.2%	35,500	△139
売上原価	27,799	27,653	△146	△0.5%		
売上総利益	8,353	7,707	△646	△7.7%		
販管費	5,133	5,716	+583	+11.4%		
営業利益	3,220	1,990	△1,229	△38.2%	2,580	△589
営業利益率	8.9%	5.6%	△3.3P		7.3%	△1.6P

第2四半期連結決算

(百万円)

	2010年9月期 2Q累計実績 ①	2011年9月期 2Q累計実績 ②	前年同期比		2011年9月期 2Q累計 (11/8予想) ③	前回予想差 増減額 ②-③
			増減額 ②-①	増減率		
営業利益	3,220	1,990	△1,229	△38.2%	2,580	△589
営業外損益	63	234	+171	+271.4%		
経常利益	3,283	2,225	△1,058	△32.2%	2,590	△365
特別損益	△29	△463	△433	—		
税金等調整前四半期純利益	3,253	1,761	△1,492	△45.9%		
法人税等	1,500	627	△872	△58.2%		
少数株主利益	74	131	+56	+76.1%		
四半期純利益	1,678	1,001	△676	△40.3%	1,291	△290
1株当たり四半期純利益(円)*1	102.21	61.01	△41.20	△40.3%	78.60	△17.59

*1 1株当たり当期純利益は期中平均株式数により算出: 2010年9月期・2011年9月期 16,424千株

セグメント別業績 <前年同期比>

(百万円)

		2010年9月期 2Q累計 (10~3月)	2011年9月期 2Q累計 (10~3月)	増減額	増減率
シンクタンク ・コンサルティング事業	売上高	8,394	8,226	△168	△2.0%
	営業利益	870	284	△586	△67.3%
	営業利益率	10.4%	3.5%	△6.9P	
ITソリューション事業	売上高	27,758	27,134	△624	△2.2%
	営業利益	2,336	1,689	△647	△27.7%
	営業利益率	8.4%	6.2%	△2.2P	

2011年9月期第2四半期のまとめ

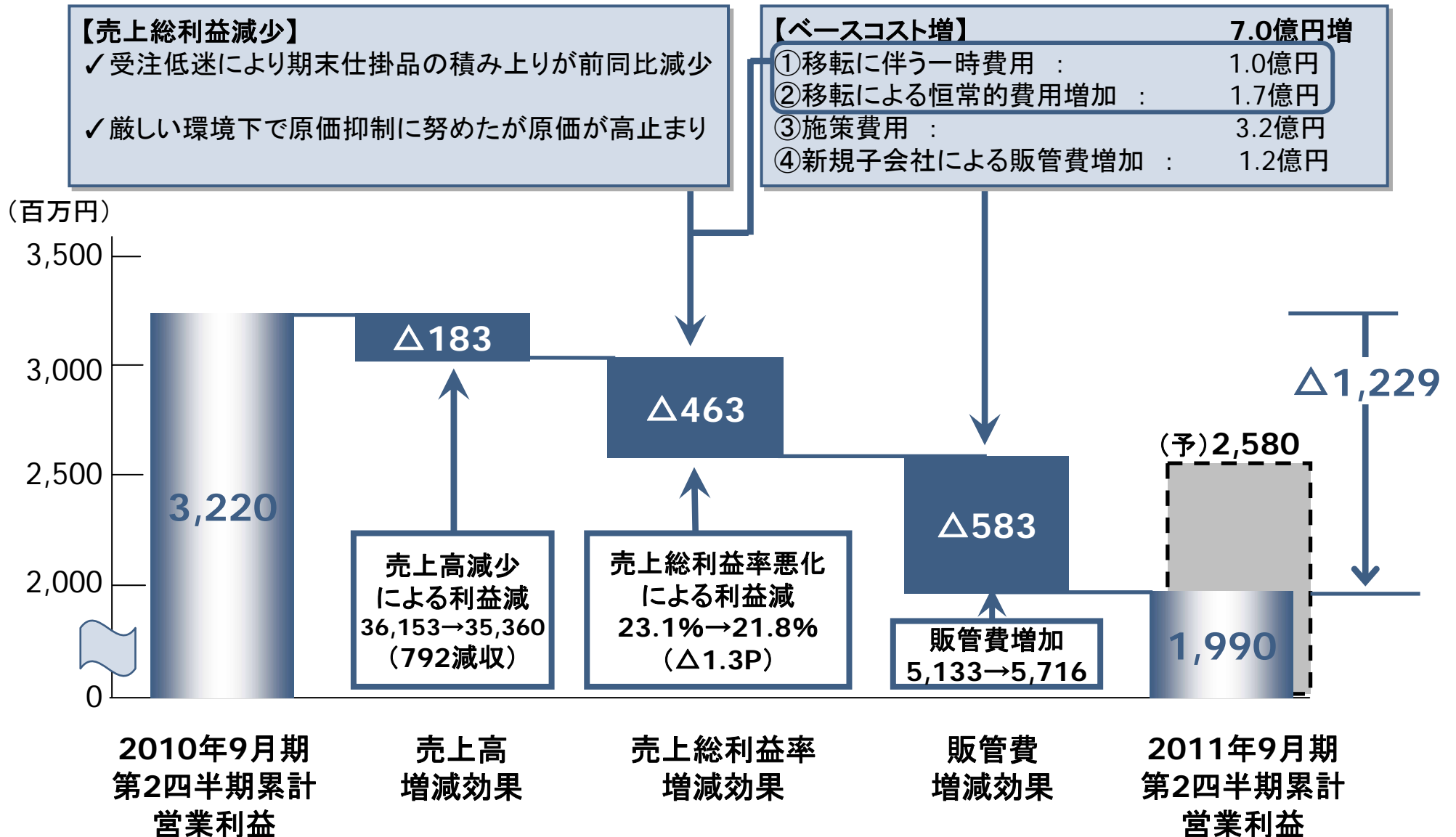
前同比:売上高▲7.9億円、営業利益▲12.3億円、純利益▲6.8億円

- 売上:金融・一般案件は伸長。カード法改正対応収束が響き、減収
- 営業利益:本社移転及び施策費用の増加、受注低迷による期末仕掛品の積み上がり不足により、減益

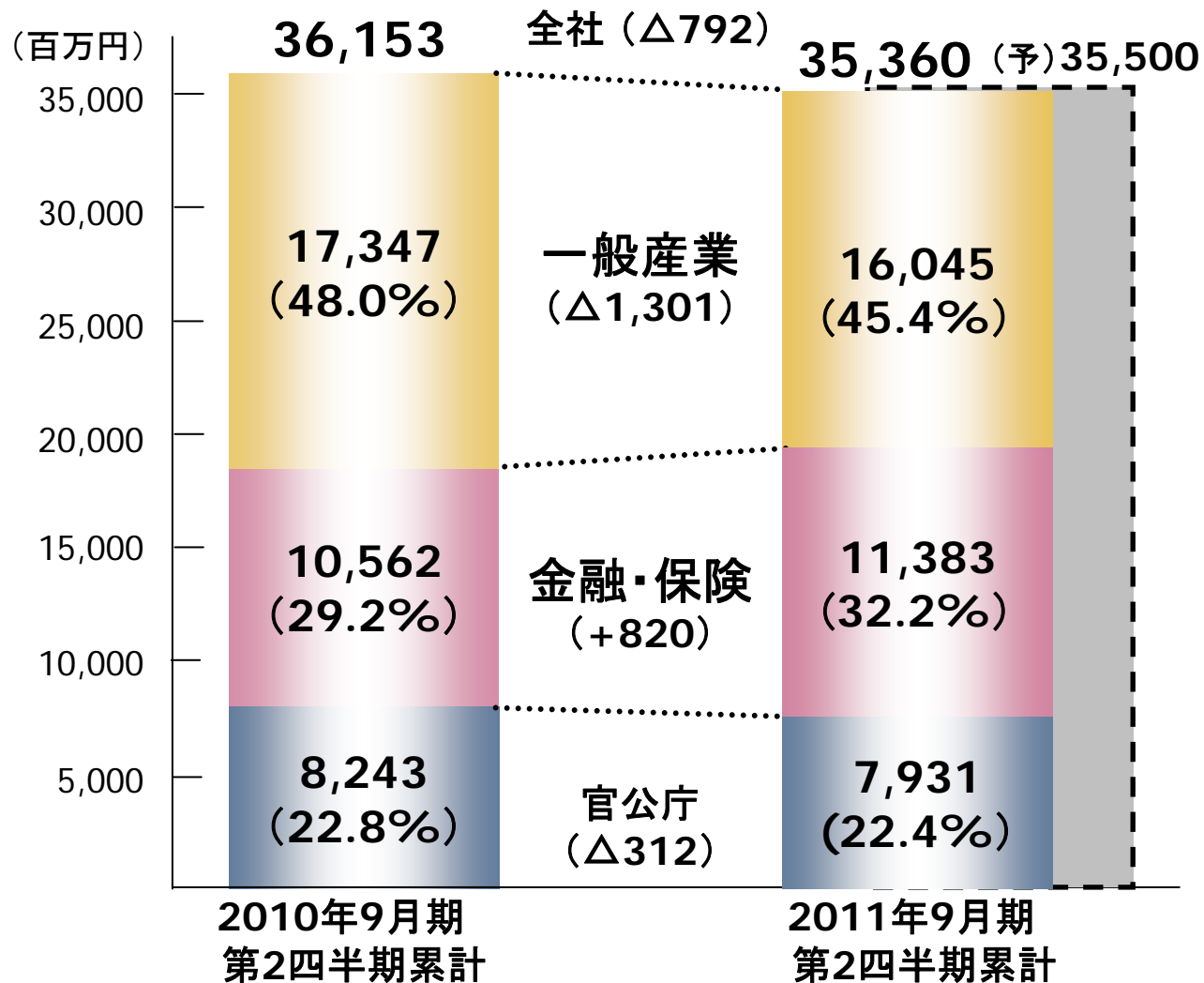
計画比:売上高▲1.4億円、営業利益▲6億円

- 計画では原価抑制・生産性向上により、売上総利益をほぼ前年同期並みに維持することを目指したが、達成できず、営業利益は大幅未達

営業利益の変動要因 <前年同期比>



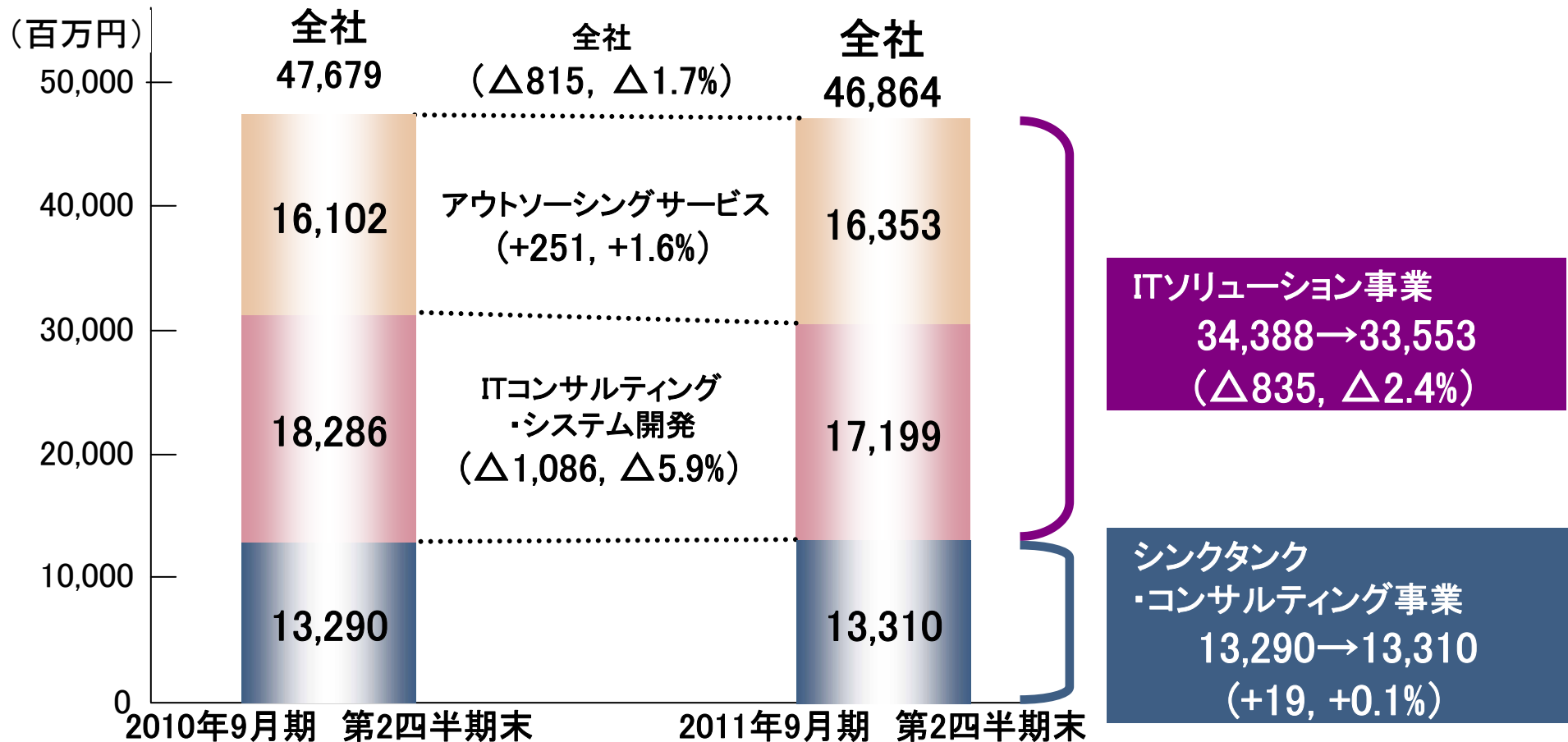
顧客業種別売上高 <前年同期比>



セグメント別受注残高 <前年同期比>

厳しい環境下で、受注残高は前年同期比マイナス

- 当期売上案件は前年同期比減少。翌期売上案件の出足は例年並み



1. 2011年9月期第2四半期決算

2. 2011年9月期業績見通し

2011年9月期 連結業績予想

上期実績及び震災影響を反映し、通期業績予想を下方修正

(百万円)

	2010年9月期 実績 ①	2011年9月期 (4/28予想) ②	前期比		2011年9月期 (11/8予想) ③	前回予想差 増減額 ②-③
			増減額 ②-①	増減率		
売上高	73,323	73,100	△223	△0.3%	75,200	△2,100
シンクタンク・コンサルティング事業	20,222	21,154	+932	+4.6%	22,070	△916
ITソリューション事業	53,101	51,946	△1,155	△2.2%	53,130	△1,184
営業利益	4,875	3,800	△1,076	△22.1%	5,080	△1,280
営業利益率	6.6%	5.2%	△1.5P		6.8%	△1.6P
経常利益	5,030	4,100	△931	△18.5%	5,150	△1,050
当期純利益	2,516	1,900	△617	△24.5%	2,670	△770
1株当たり当期純利益(円)*	153.22	115.68	△37.54	△24.5%	162.57	△46.89

* 1株当たり当期純利益は期中平均株式数により算出:2010年9月期・2011年9月期 16,424千株

2011年9月期予想の修正

売上高予想: 731億円 前期比▲0.3% (21億円下方修正)

- 上期末受注残高が計画未達。特に当期売上案件が不調
- 震災による先行き不透明感から、下期受注回復期待を下方修正
- 震災対応でシンクタンクが果たすべき役割が増えるの見込む

営業利益予想: 38億円 前期比▲22.1% (12.8億円下方修正)

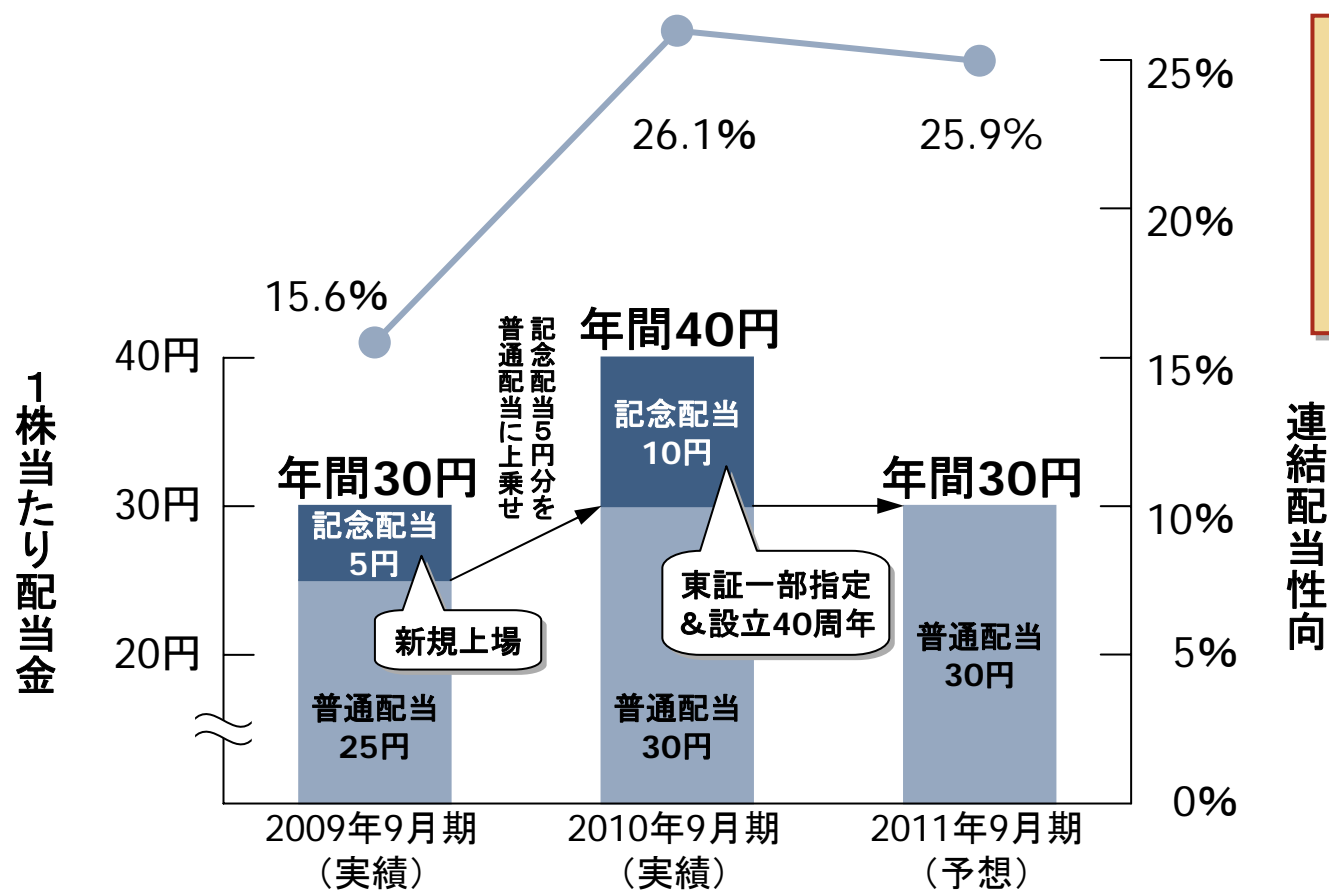
- 期初想定では、売上の伸び、稼働率アップによる原価率改善を織り込み。売上下方修正に伴い見直し
- 引き続き、経費の圧縮に取り組み、営業利益38億達成を目指す

2011年9月期配当予想

前回(11/8)予想から変更なし

配当方針

連結ベースにおける業績動向、財務状況を総合的に勘案しつつ、必要な内部留保に努めながら、連結配当性向20%～25%に漸次高めていくことを目指し弾力的に決定



2011年9月期
 中間配当: 15円
 期末配当予想: 15円
 年間配当予想: 30円

将来の見通しに関する注意事項

この資料は、将来の見通しに関する記述を含んでいます。予想値を含めこれら将来の見通しに関する記述は、現時点で入手可能な情報に基づいた当社の判断によるものです。

こうした記述は将来の業績を保証するものではなく、予測困難なリスクや不確実性を内包するものです。したがって、実際の業績等は、これら種々の要因によって見通しと異なる結果となることがあります。

当社は、将来の事象や新たな情報等を反映して、将来の見通しに関する記述を更新したり改訂したりする義務を負いません。

株式会社三菱総合研究所
広報・IR部 IR室

TEL : 03-6705-6001
FAX : 03-5157-2171
E-mail : ir-info@mri.co.jp
URL : <http://www.mri.co.jp/>